



ТЕРРИТОРИАЛЬНЫЙ ОРГАН
ФЕДЕРАЛЬНОЙ СЛУЖБЫ
ГОСУДАРСТВЕННОЙ СТАТИСТИКИ
ПО НИЖЕГОРОДСКОЙ ОБЛАСТИ

Оперативные демографические показатели Нижегородской области



январь - сентябрь 2022 года



ТЕРРИТОРИАЛЬНЫЙ ОРГАН
ФЕДЕРАЛЬНОЙ СЛУЖБЫ
ГОСУДАРСТВЕННОЙ СТАТИСТИКИ
ПО НИЖЕГОРОДСКОЙ ОБЛАСТИ

Оперативные демографические показатели

Нижегородской области

январь - сентябрь 2022 года

- 01 ЕСТЕСТВЕННОЕ ДВИЖЕНИЕ НАСЕЛЕНИЯ В НИЖЕГОРОДСКОЙ ОБЛАСТИ
- 02 ЧИСЛО ЗАРЕГИСТРИРОВАННЫХ РОДИВШИХСЯ В НИЖЕГОРОДСКОЙ ОБЛАСТИ (ЗА МЕСЯЦ)
- 03 ЧИСЛО ЗАРЕГИСТРИРОВАННЫХ РОДИВШИХСЯ В НИЖЕГОРОДСКОЙ ОБЛАСТИ (НАРАСТАЮЩИМ ИТОГОМ С НАЧАЛА ГОДА)
- 04 КОЭФФИЦИЕНТ РОЖДАЕМОСТИ В НИЖЕГОРОДСКОЙ ОБЛАСТИ
- 05 ЧИСЛО ЗАРЕГИСТРИРОВАННЫХ УМЕРШИХ В НИЖЕГОРОДСКОЙ ОБЛАСТИ (ЗА МЕСЯЦ)
- 06 ЧИСЛО ЗАРЕГИСТРИРОВАННЫХ УМЕРШИХ В НИЖЕГОРОДСКОЙ ОБЛАСТИ (НАРАСТАЮЩИМ ИТОГОМ С НАЧАЛА ГОДА)
- 07 КОЭФФИЦИЕНТ СМЕРТНОСТИ В НИЖЕГОРОДСКОЙ ОБЛАСТИ
- 08 ЧИСЛО ЗАРЕГИСТРИРОВАННЫХ УМЕРШИХ В ПРОЦЕНТАХ К ЧИСЛУ РОДИВШИХСЯ В НИЖЕГОРОДСКОЙ ОБЛАСТИ
- 09 ЧИСЛО ЗАРЕГИСТРИРОВАННЫХ УМЕРШИХ В ВОЗРАСТЕ ДО 1 ГОДА В НИЖЕГОРОДСКОЙ ОБЛАСТИ (ЗА МЕСЯЦ)
- 10 ЧИСЛО ЗАРЕГИСТРИРОВАННЫХ УМЕРШИХ В ВОЗРАСТЕ ДО 1 ГОДА В НИЖЕГОРОДСКОЙ ОБЛАСТИ (НАРАСТАЮЩИМ ИТОГОМ С НАЧАЛА ГОДА)
- 11 КОЭФФИЦИЕНТ МЛАДЕНЧЕСКОЙ СМЕРТНОСТИ В НИЖЕГОРОДСКОЙ ОБЛАСТИ
- 12 ЧИСЛО ЗАРЕГИСТРИРОВАННЫХ БРАКОВ В НИЖЕГОРОДСКОЙ ОБЛАСТИ (ЗА МЕСЯЦ)
- 13 ЧИСЛО ЗАРЕГИСТРИРОВАННЫХ БРАКОВ В НИЖЕГОРОДСКОЙ ОБЛАСТИ (НАРАСТАЮЩИМ ИТОГОМ С НАЧАЛА ГОДА)
- 14 КОЭФФИЦИЕНТ БРАЧНОСТИ В НИЖЕГОРОДСКОЙ ОБЛАСТИ
- 15 ЧИСЛО ЗАРЕГИСТРИРОВАННЫХ РАЗВОДОВ В НИЖЕГОРОДСКОЙ ОБЛАСТИ (ЗА МЕСЯЦ)
- 16 ЧИСЛО ЗАРЕГИСТРИРОВАННЫХ РАЗВОДОВ В НИЖЕГОРОДСКОЙ ОБЛАСТИ (НАРАСТАЮЩИМ ИТОГОМ С НАЧАЛА ГОДА)
- 17 КОЭФФИЦИЕНТ РАЗВОДИМОСТИ В НИЖЕГОРОДСКОЙ ОБЛАСТИ
- 18 ЧИСЛО ЗАРЕГИСТРИРОВАННЫХ РАЗВОДОВ НА 1000 БРАКОВ В НИЖЕГОРОДСКОЙ ОБЛАСТИ

(оперативные данные без учета окончательных медицинских свидетельств о смерти)





ЕСТЕСТВЕННОЕ ДВИЖЕНИЕ НАСЕЛЕНИЯ В НИЖЕГОРОДСКОЙ ОБЛАСТИ

ЧЕЛОВЕК

Естественный прирост (убыль)

2022 ГОД

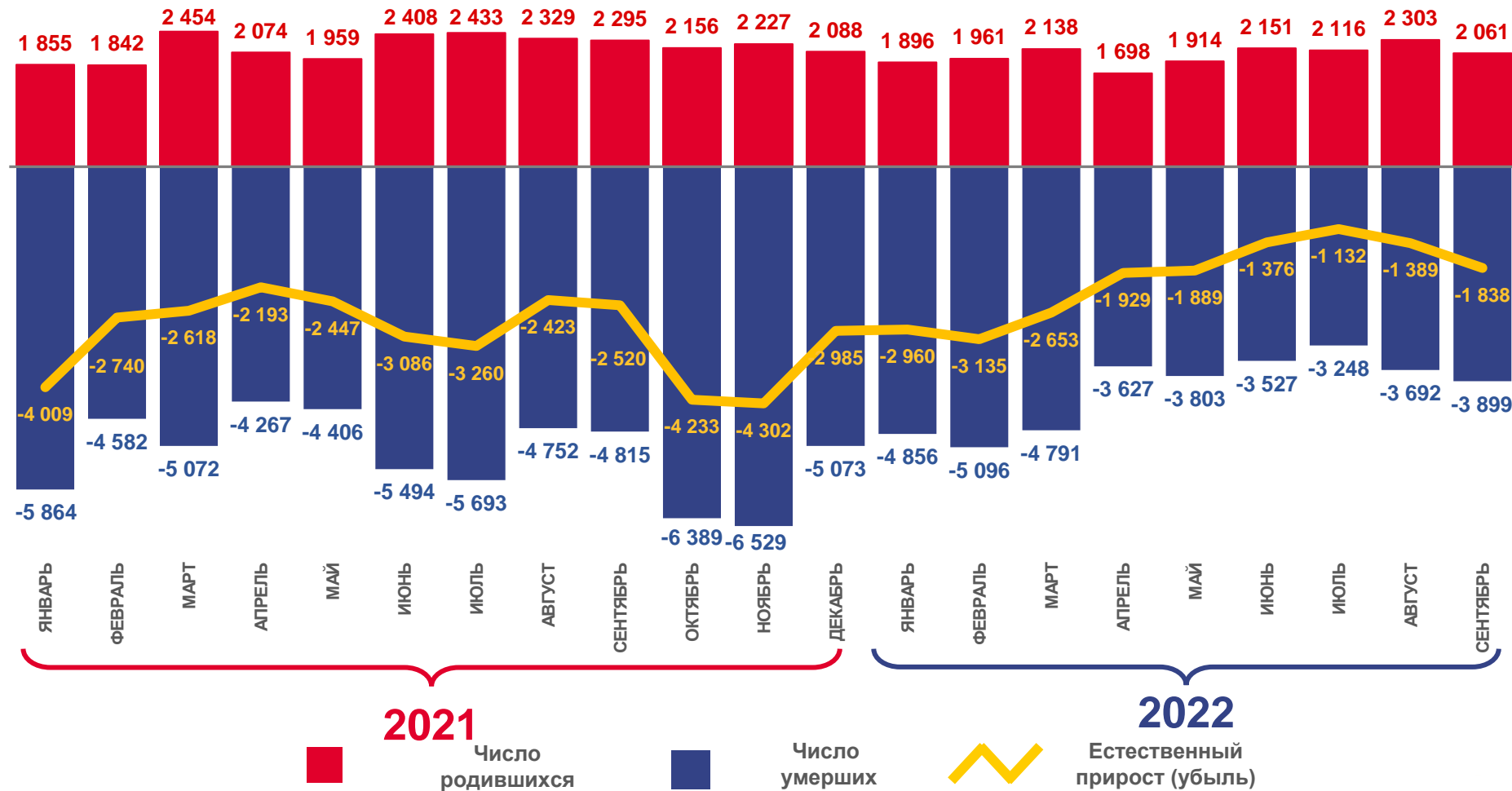
январь - сентябрь

ЧЕЛОВЕК

-18 301

В РАСЧЕТЕ
НА 1 000 ЧЕЛОВЕК

-7,8





ЧИСЛО ЗАРЕГИСТРИРОВАННЫХ РОДИВШИХСЯ В НИЖЕГОРОДСКОЙ ОБЛАСТИ (ЗА МЕСЯЦ)

ЧЕЛОВЕК

2022 ГОД

сентябрь

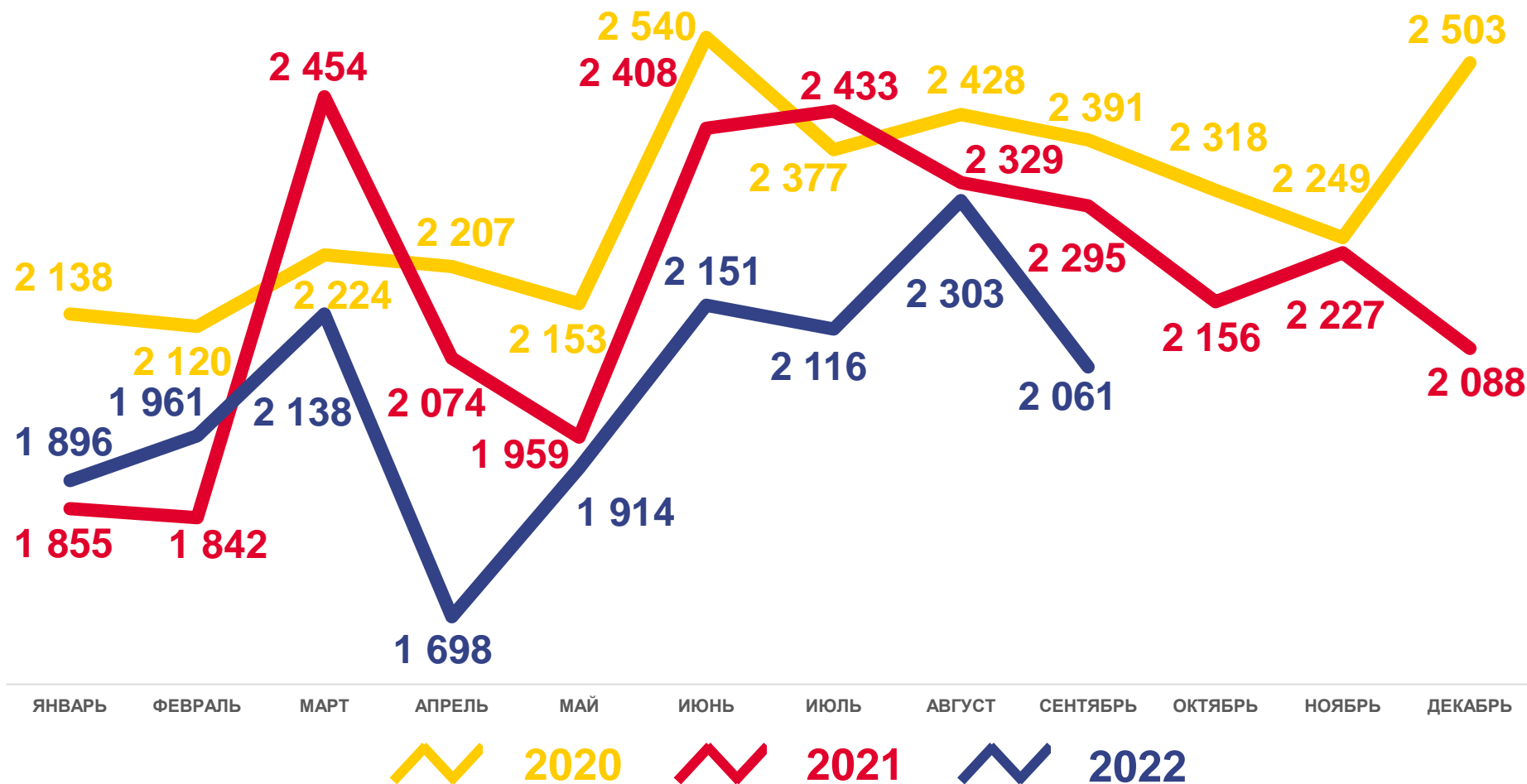
ИЗМЕНЕНИЕ, %

к сентябрю 2021 года

- 10,2

к сентябрю 2020 года

- 13,8





ЧИСЛО ЗАРЕГИСТРИРОВАННЫХ РОДИВШИХСЯ В НИЖЕГОРОДСКОЙ ОБЛАСТИ (НАРАСТАЮЩИМ ИТОГОМ С НАЧАЛА ГОДА)

ЧЕЛОВЕК

2022 ГОД

январь - сентябрь

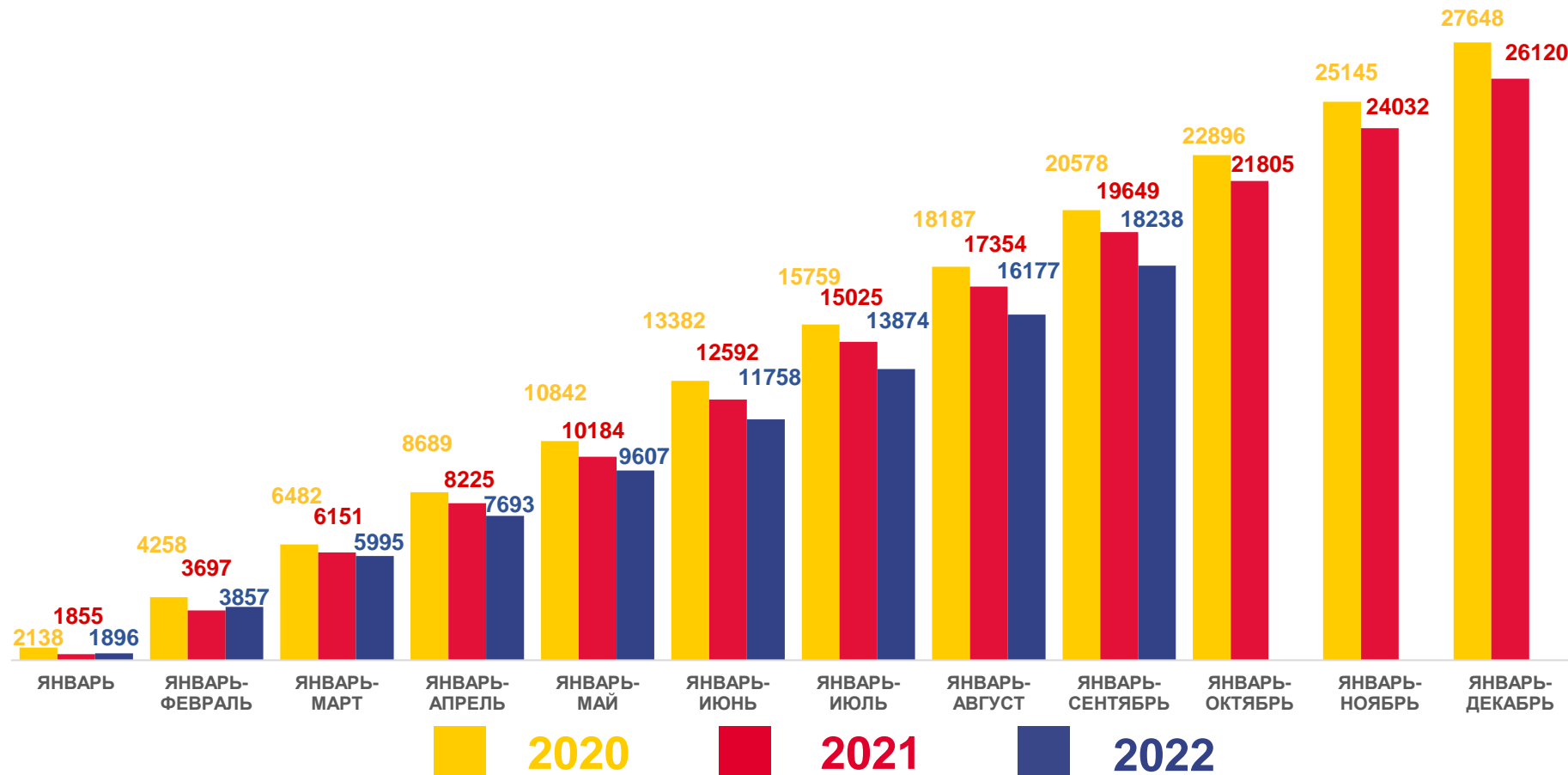
ИЗМЕНЕНИЕ, %

к январю - сентябрю 2021 года

- 7,2

к январю - сентябрю 2020 года

- 11,4





КОЭФФИЦИЕНТ РОЖДАЕМОСТИ В НИЖЕГОРОДСКОЙ ОБЛАСТИ НА 1000 ЧЕЛОВЕК НАСЕЛЕНИЯ

2022 ГОД

январь - сентябрь

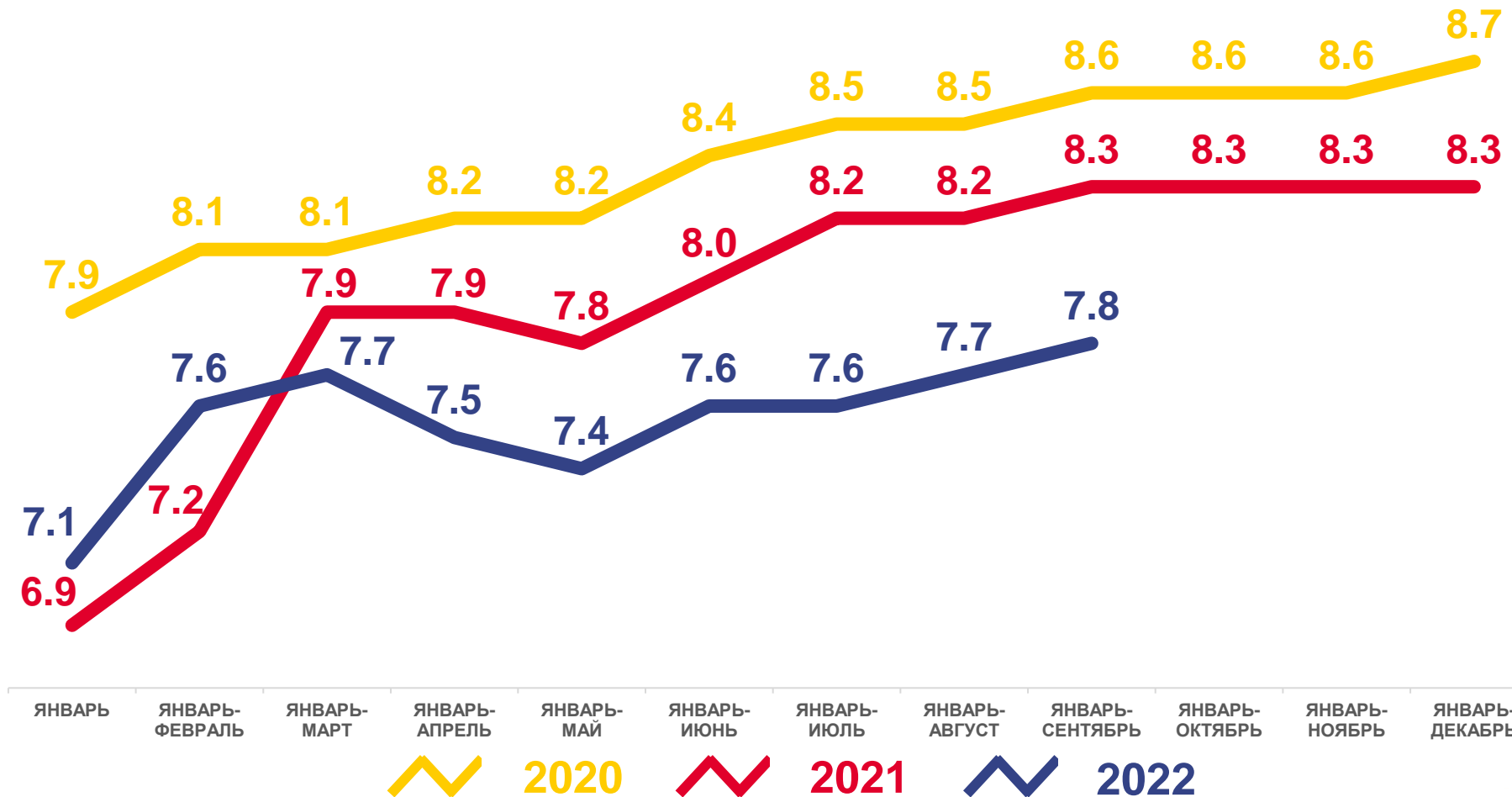
ИЗМЕНЕНИЕ, %

к январю - сентябрю 2021 года

- 6,0

к январю - сентябрю 2020 года

- 9,3





ЧИСЛО ЗАРЕГИСТРИРОВАННЫХ УМЕРШИХ В НИЖЕГОРОДСКОЙ ОБЛАСТИ (ЗА МЕСЯЦ)

ЧЕЛОВЕК

2022 ГОД

сентябрь

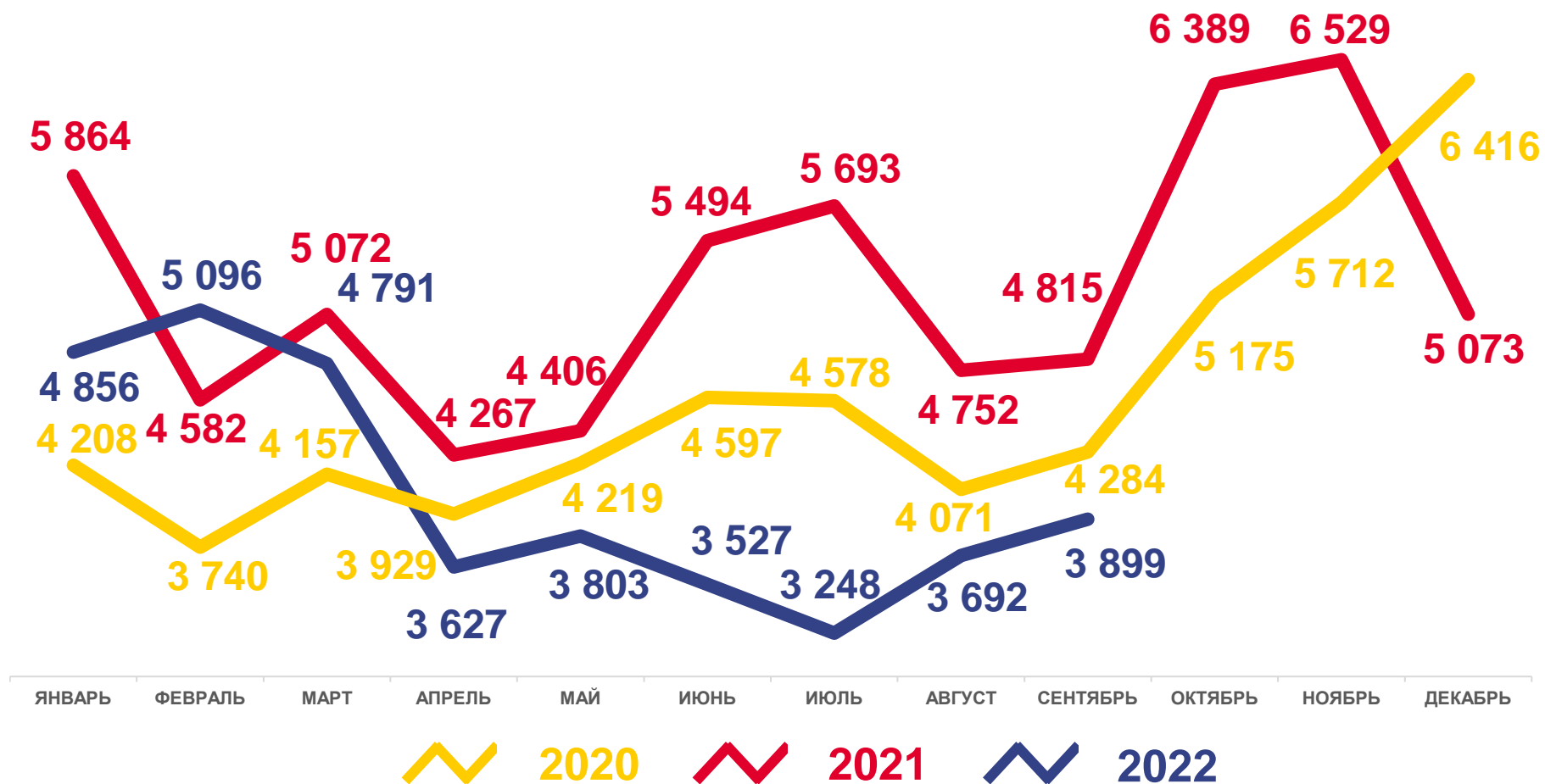
ИЗМЕНЕНИЕ, %

к сентябрю 2021 года

- 19,0

к сентябрю 2020 года

- 9,0





ЧИСЛО ЗАРЕГИСТРИРОВАННЫХ УМЕРШИХ В НИЖЕГОРОДСКОЙ ОБЛАСТИ (НАРАСТАЮЩИМ ИТОГОМ С НАЧАЛА ГОДА)

ЧЕЛОВЕК

2022 ГОД

январь - сентябрь

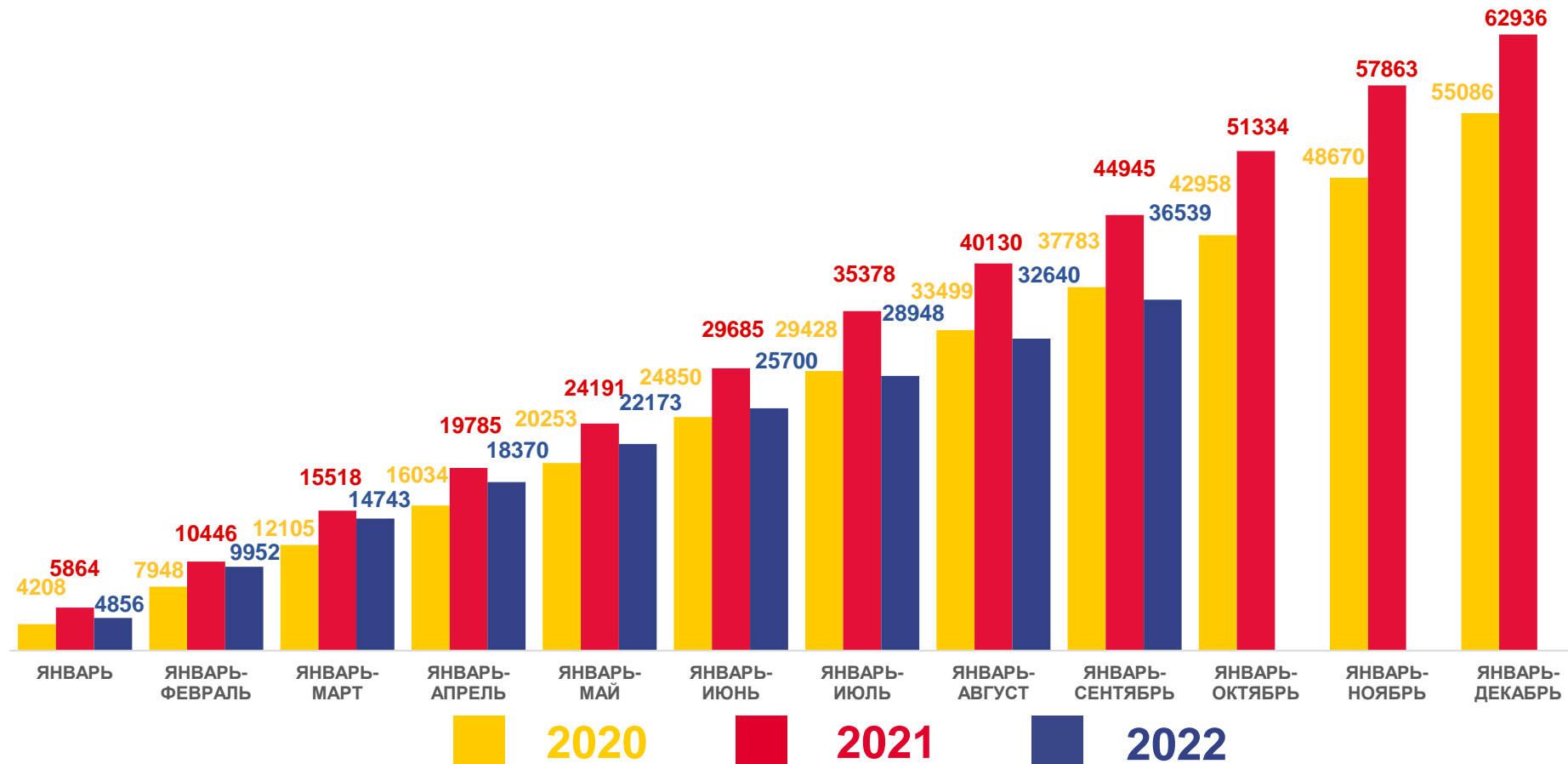
ИЗМЕНЕНИЕ, %

к январю - сентябрю 2021 года

- 18,7

к январю - сентябрю 2020 года

- 3,3





КОЭФФИЦИЕНТ СМЕРТНОСТИ В НИЖЕГОРОДСКОЙ ОБЛАСТИ НА 1000 ЧЕЛОВЕК НАСЕЛЕНИЯ

2022 ГОД

январь - сентябрь

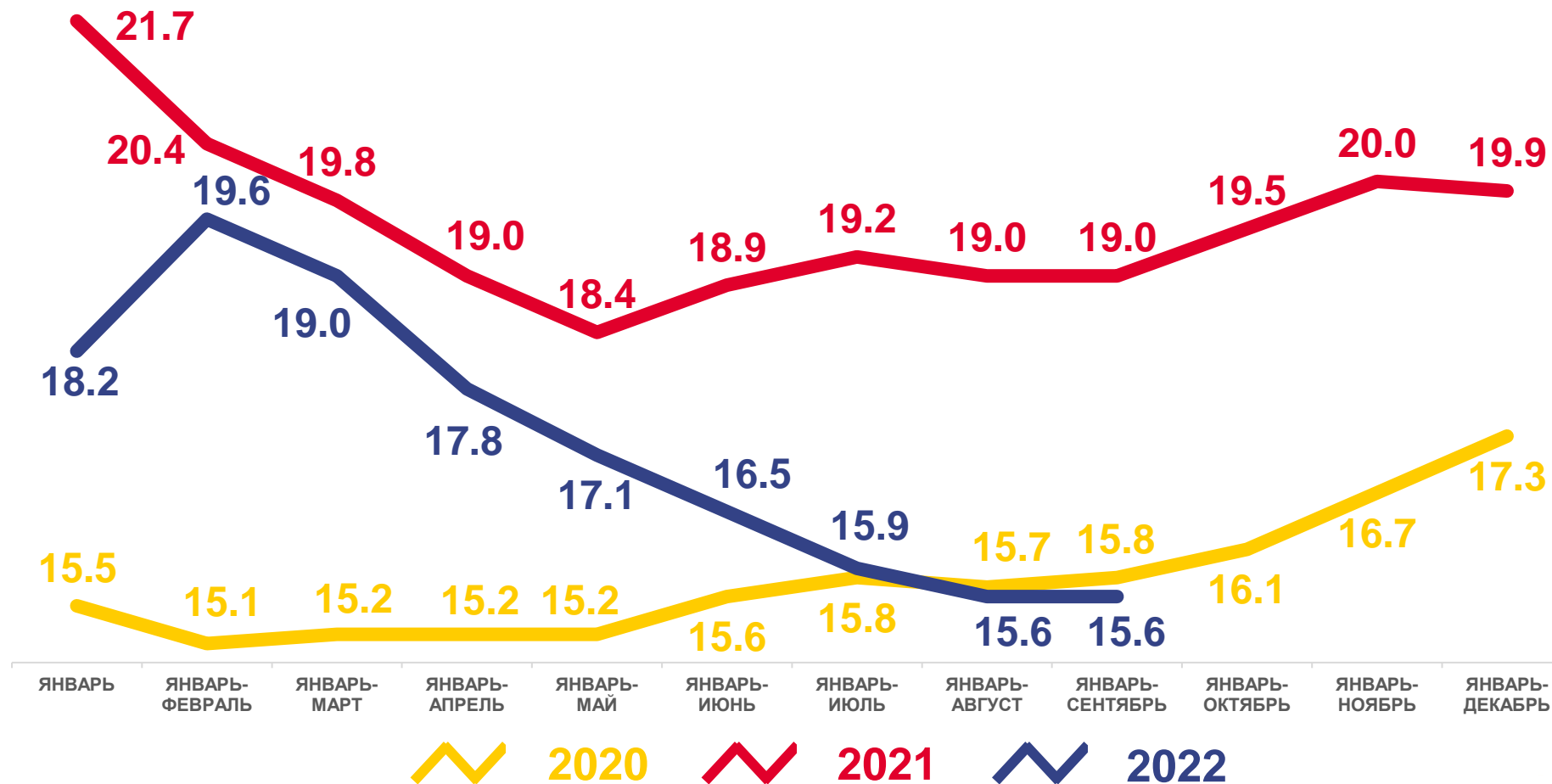
ИЗМЕНЕНИЕ, %


к январю - сентябрю 2021 года

- 17,9

к январю - сентябрю 2020 года

- 1,3





ЧИСЛО ЗАРЕГИСТРИРОВАННЫХ УМЕРШИХ В ПРОЦЕНТАХ К ЧИСЛУ РОДИВШИХСЯ В НИЖЕГОРОДСКОЙ ОБЛАСТИ

ПРОЦЕНТОВ

2022 ГОД

январь - сентябрь

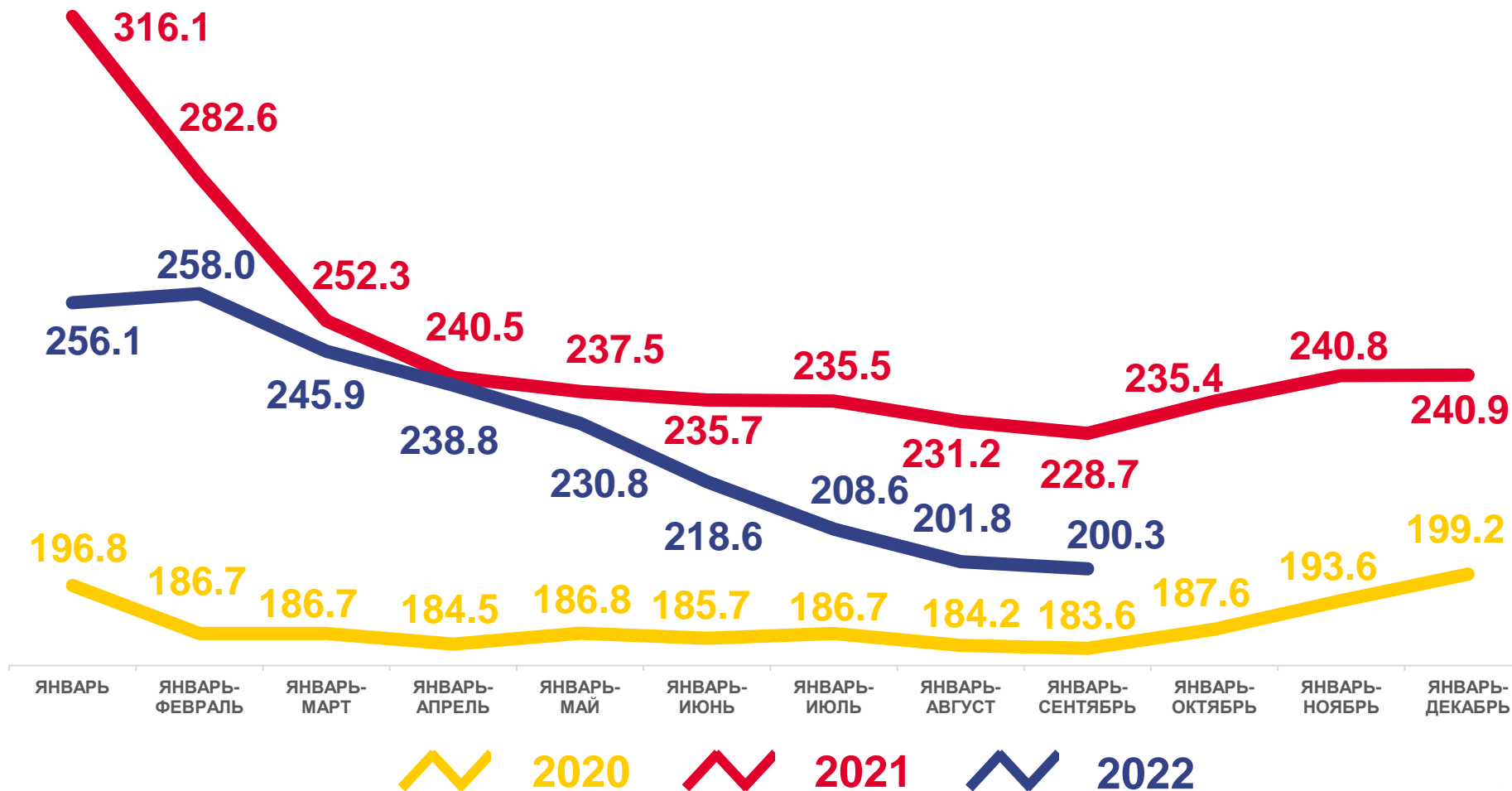
ИЗМЕНЕНИЕ, %

к январю - сентябрю 2021 года

- 12,4

к январю - сентябрю 2020 года

9,1





ЧИСЛО ЗАРЕГИСТРИРОВАННЫХ УМЕРШИХ В ВОЗРАСТЕ ДО 1 ГОДА В НИЖЕГОРОДСКОЙ ОБЛАСТИ (ЗА МЕСЯЦ) ЧЕЛОВЕК

2022 ГОД

сентябрь

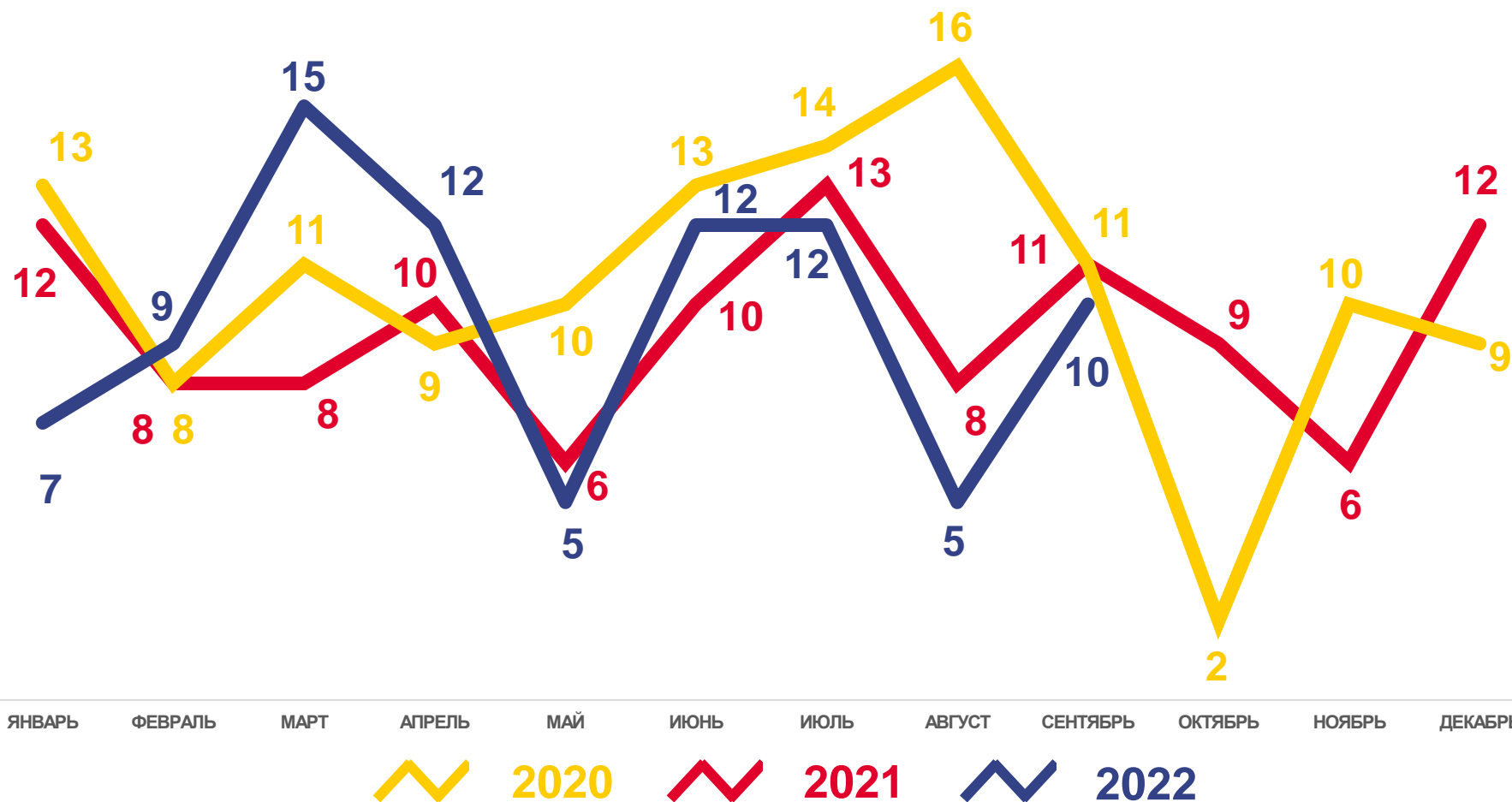
ИЗМЕНЕНИЕ, %

к сентябрю 2021 года

- 9,1

к сентябрю 2020 года

- 9,1





ЧИСЛО ЗАРЕГИСТРИРОВАННЫХ УМЕРШИХ В ВОЗРАСТЕ ДО 1 ГОДА В НИЖЕГОРОДСКОЙ ОБЛАСТИ (НАРАСТАЮЩИМ ИТОГОМ С НАЧАЛА ГОДА)

ЧЕЛОВЕК

2022 ГОД

январь - сентябрь

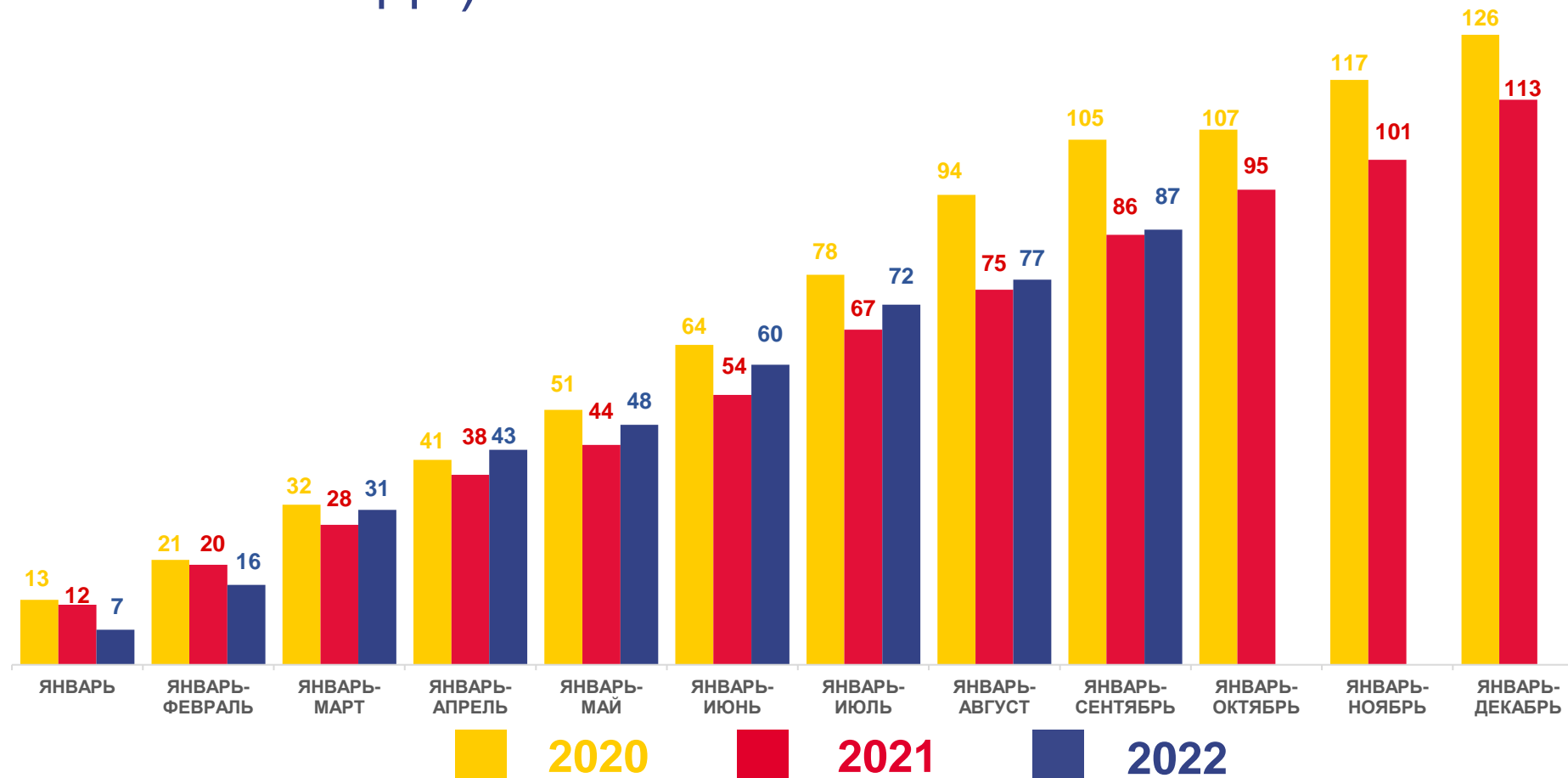
ИЗМЕНЕНИЕ, %

к январю - сентябрю 2021 года

1,2

к январю - сентябрю 2020 года

- 17,1





КОЭФИЦИЕНТ МЛАДЕНЧЕСКОЙ СМЕРТНОСТИ В НИЖЕГОРОДСКОЙ ОБЛАСТИ НА 1000 РОДИВШИХСЯ ЖИВЫМИ

2022 ГОД

январь - сентябрь

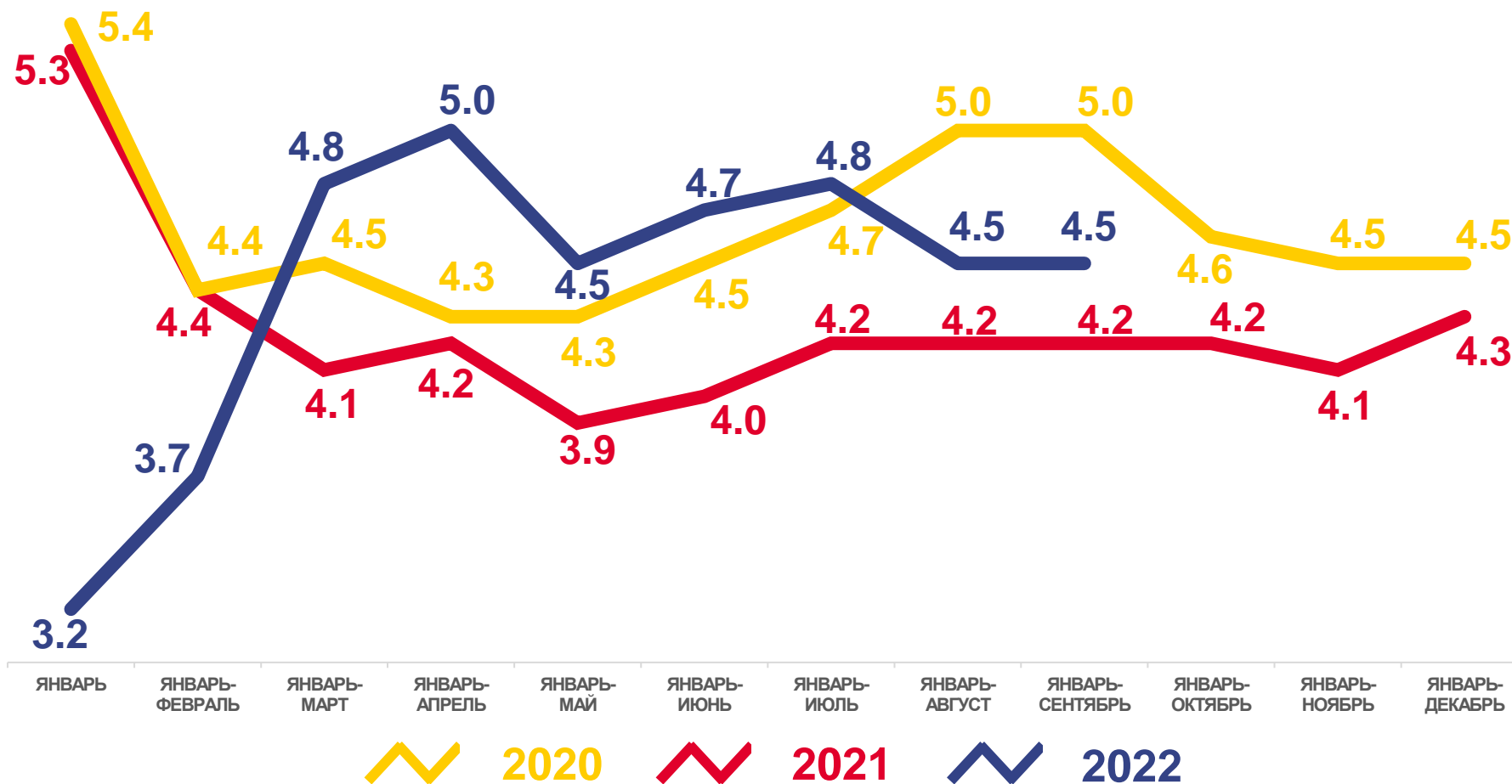
ИЗМЕНЕНИЕ, %

к январю - сентябрю 2021 года

7,1

к январю - сентябрю 2020 года

- 10,0





ЧИСЛО ЗАРЕГИСТРИРОВАННЫХ БРАКОВ В НИЖЕГОРОДСКОЙ ОБЛАСТИ (ЗА МЕСЯЦ) ЕДИНИЦ

2022 ГОД

сентябрь

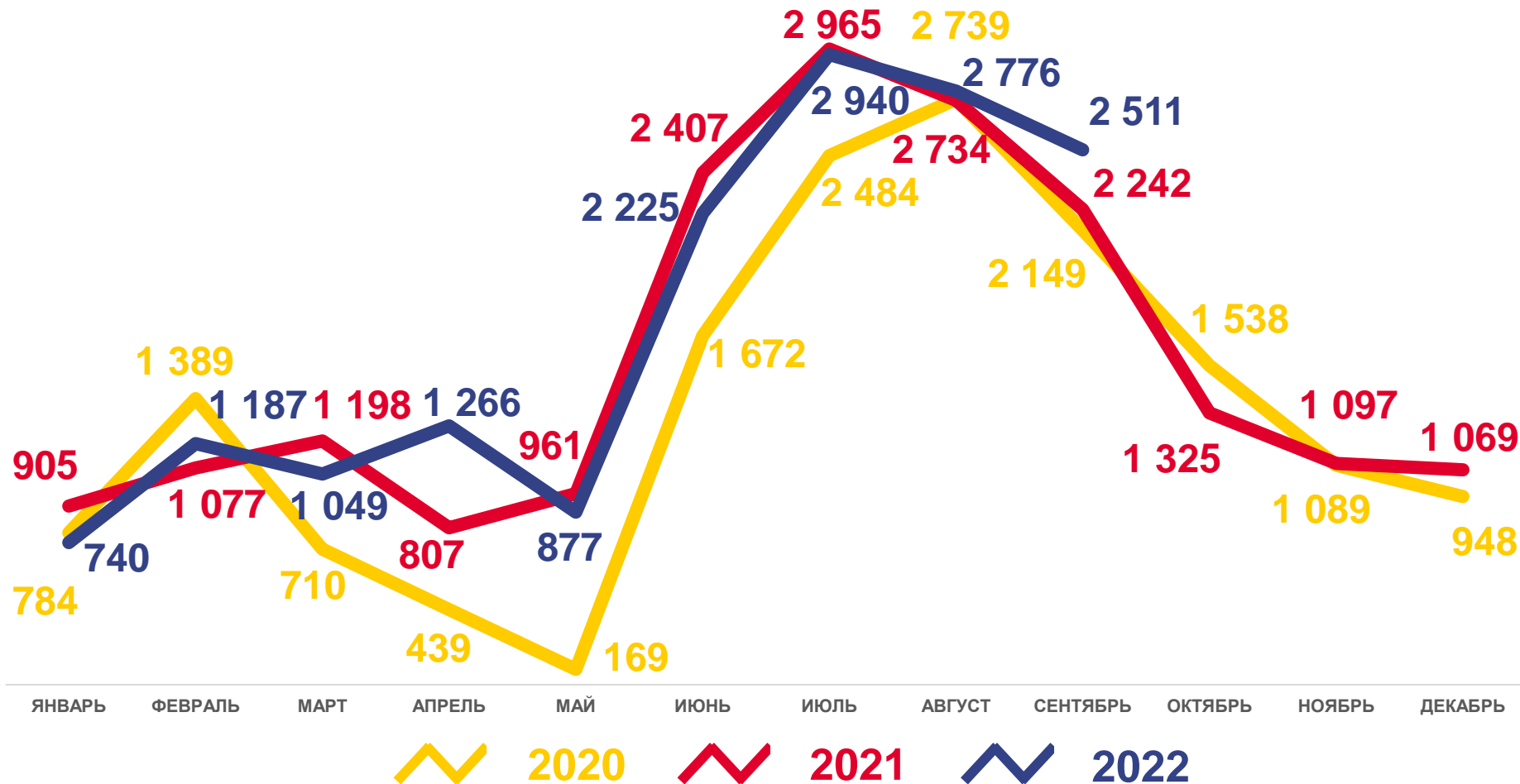
ИЗМЕНЕНИЕ, %

к сентябрю 2021 года

12,0

к сентябрю 2020 года

16,8





ЧИСЛО ЗАРЕГИСТРИРОВАННЫХ БРАКОВ В НИЖЕГОРОДСКОЙ ОБЛАСТИ (НАРАСТАЮЩИМ ИТОГОМ С НАЧАЛА ГОДА) ЕДИНИЦ

2022 ГОД

январь - сентябрь

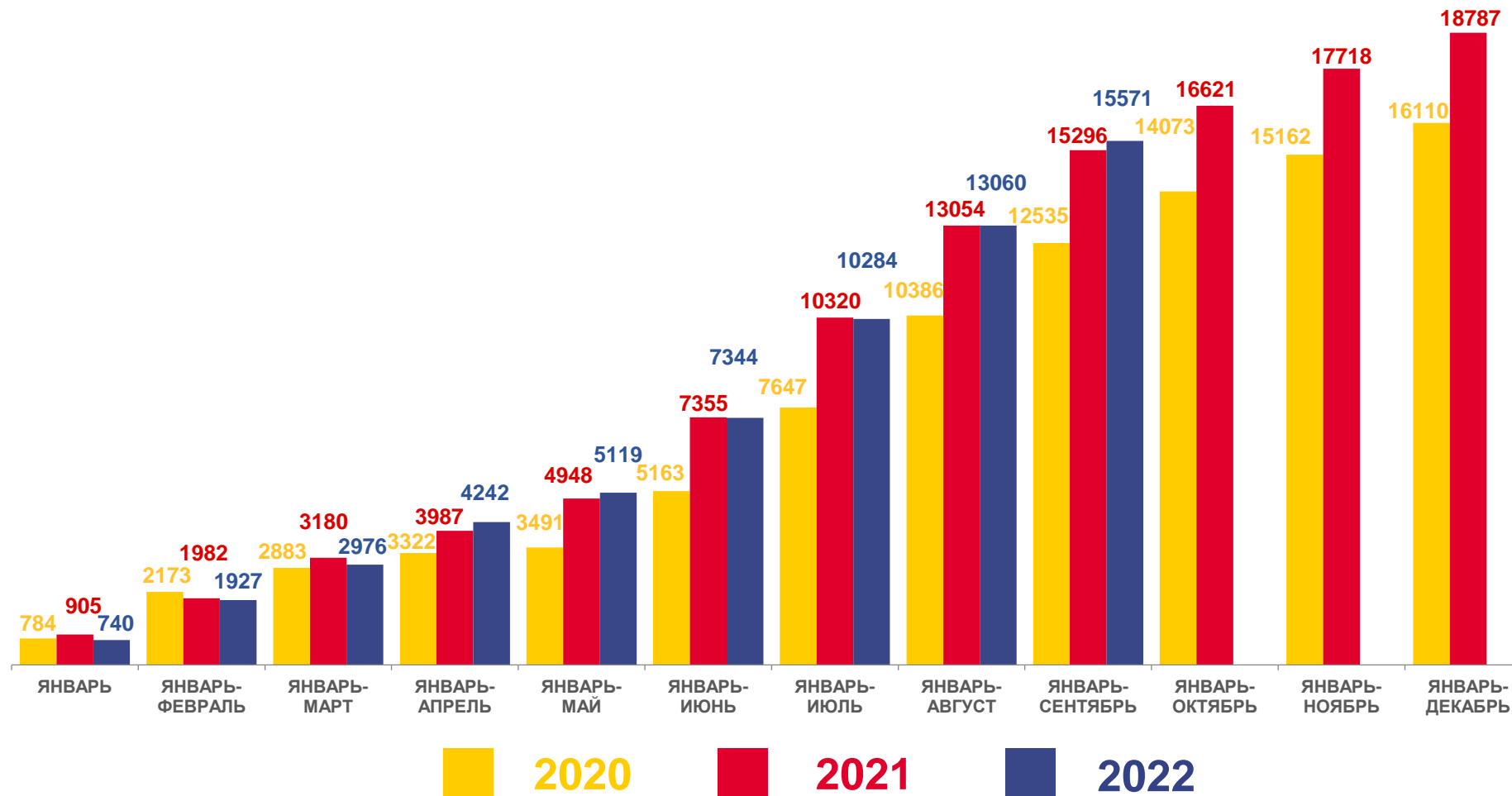
ИЗМЕНЕНИЕ, %

к январю - сентябрю 2021 года

1,8

к январю - сентябрю 2020 года

24,2





КОЭФФИЦИЕНТ БРАЧНОСТИ В НИЖЕГОРОДСКОЙ ОБЛАСТИ НА 1000 ЧЕЛОВЕК НАСЕЛЕНИЯ

2022 ГОД

январь - сентябрь

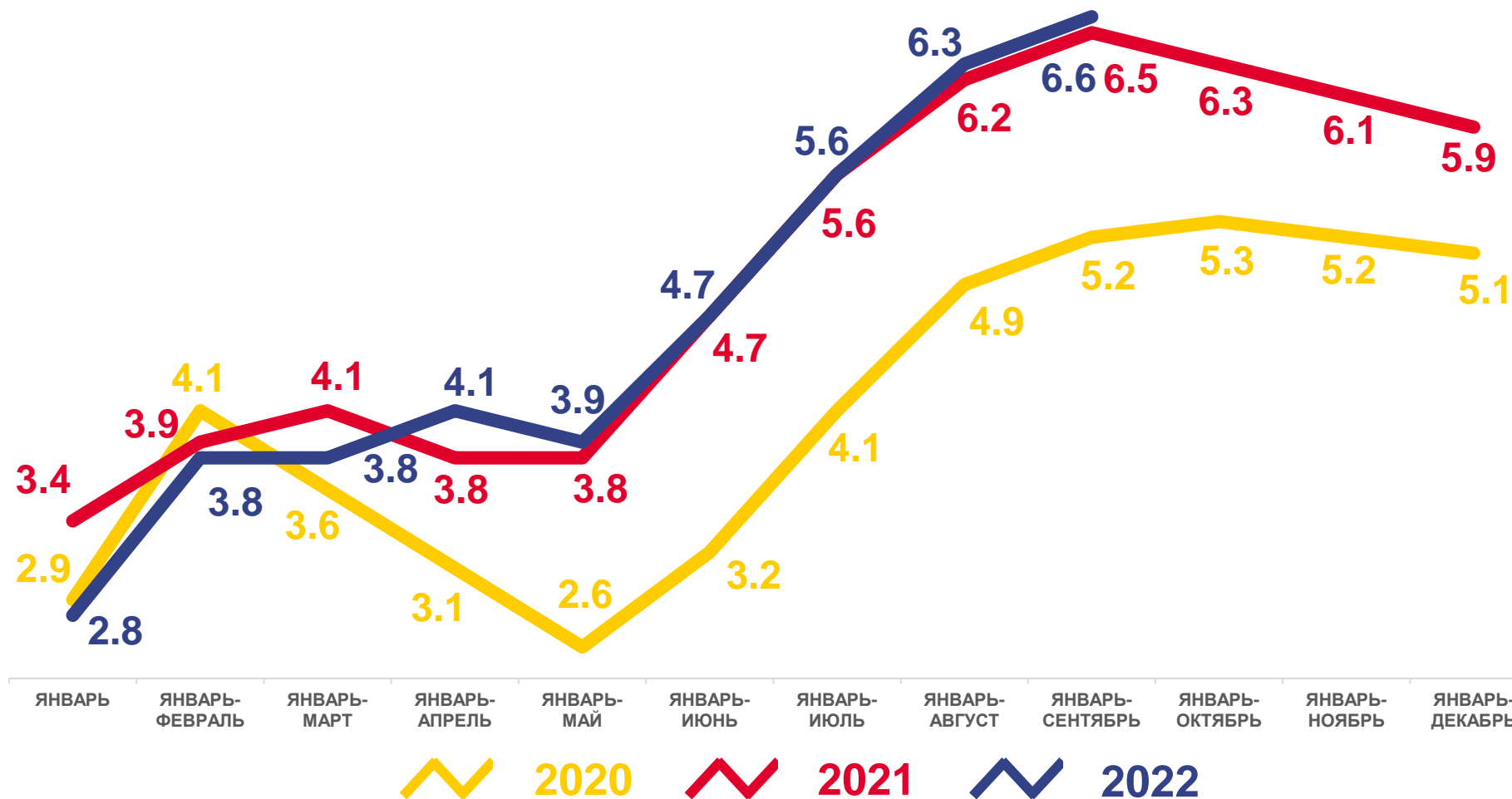
ИЗМЕНЕНИЕ, %

к январю - сентябрю 2021 года

1,5

к январю - сентябрю 2020 года

26,9





ЧИСЛО ЗАРЕГИСТРИРОВАННЫХ РАЗВОДОВ В НИЖЕГОРОДСКОЙ ОБЛАСТИ (ЗА МЕСЯЦ) ЕДИНИЦ

2022 ГОД

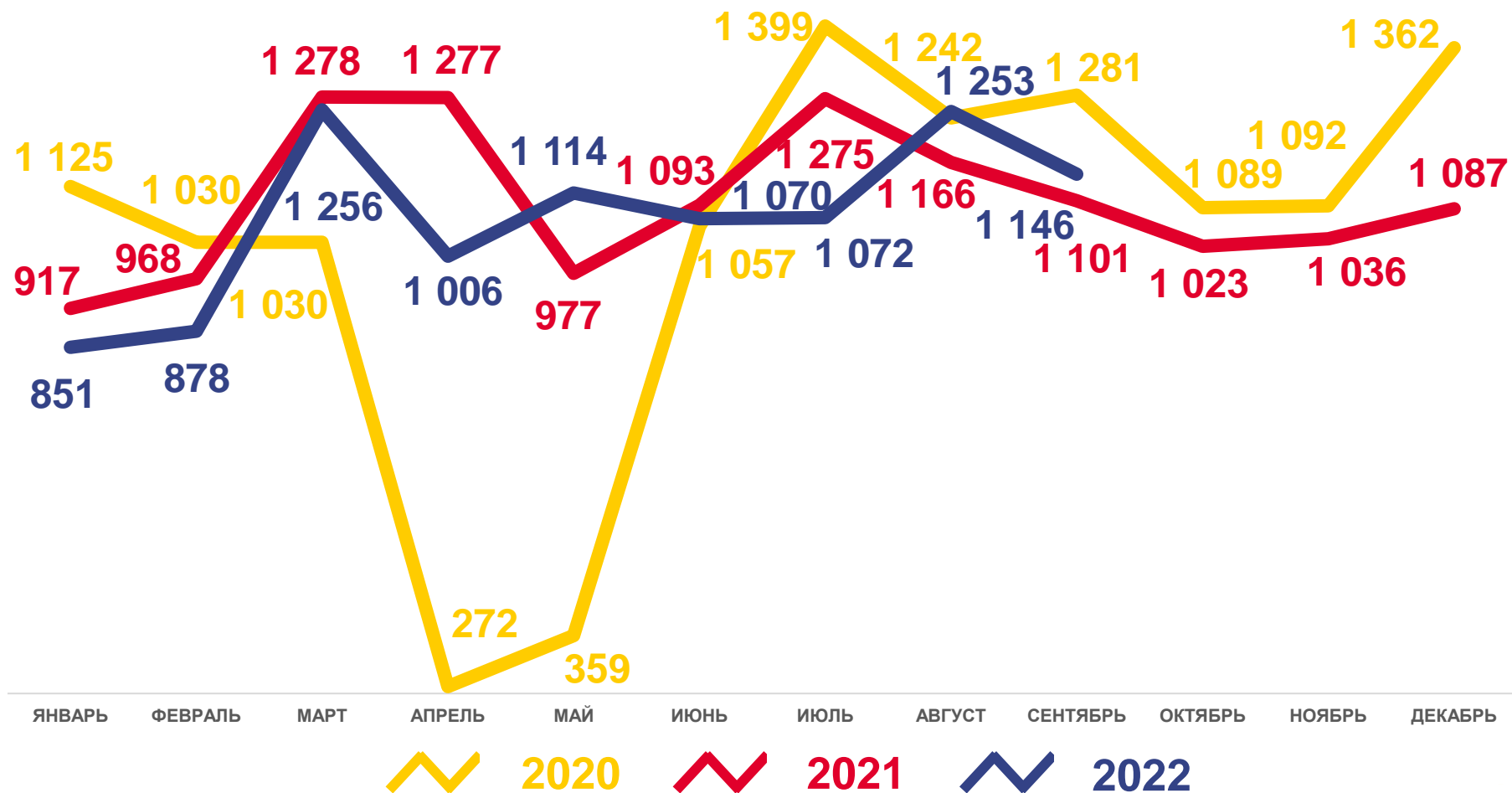
сентябрь

ИЗМЕНЕНИЕ, %
к сентябрю 2021 года

4,1

к сентябрю 2020 года

- 10,5





ЧИСЛО ЗАРЕГИСТРИРОВАННЫХ РАЗВОДОВ В НИЖЕГОРОДСКОЙ ОБЛАСТИ (НАРАСТАЮЩИМ ИТОГОМ С НАЧАЛА ГОДА)

ЕДИНИЦ

2022 ГОД

январь - сентябрь

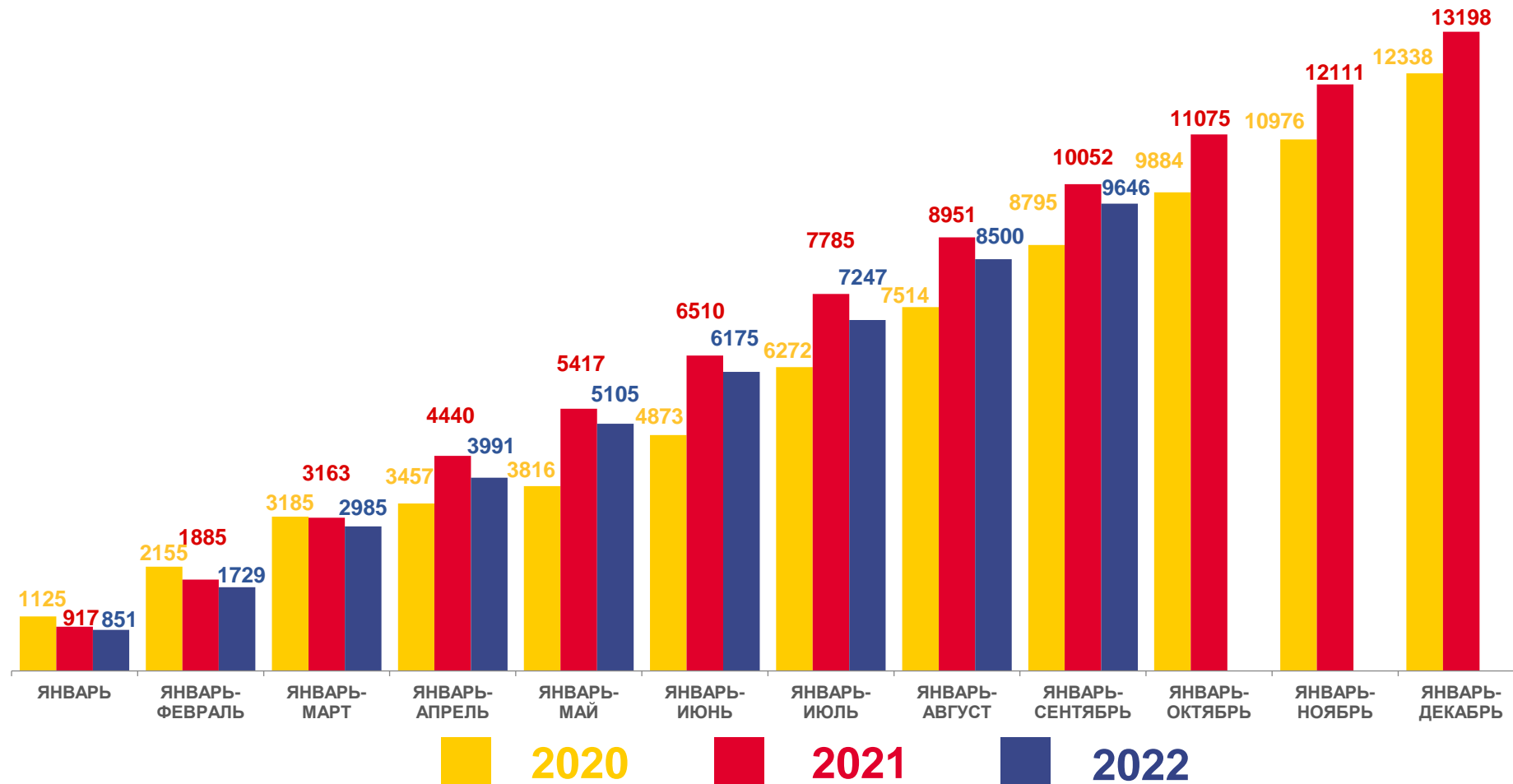
ИЗМЕНЕНИЕ, %

к январю - сентябрю 2021 года

- 4,0

к январю - сентябрю 2020 года

9,7





КОЭФФИЦИЕНТ РАЗВОДИМОСТИ В НИЖЕГОРОДСКОЙ ОБЛАСТИ НА 1000 ЧЕЛОВЕК НАСЕЛЕНИЯ

2022 ГОД

январь - сентябрь

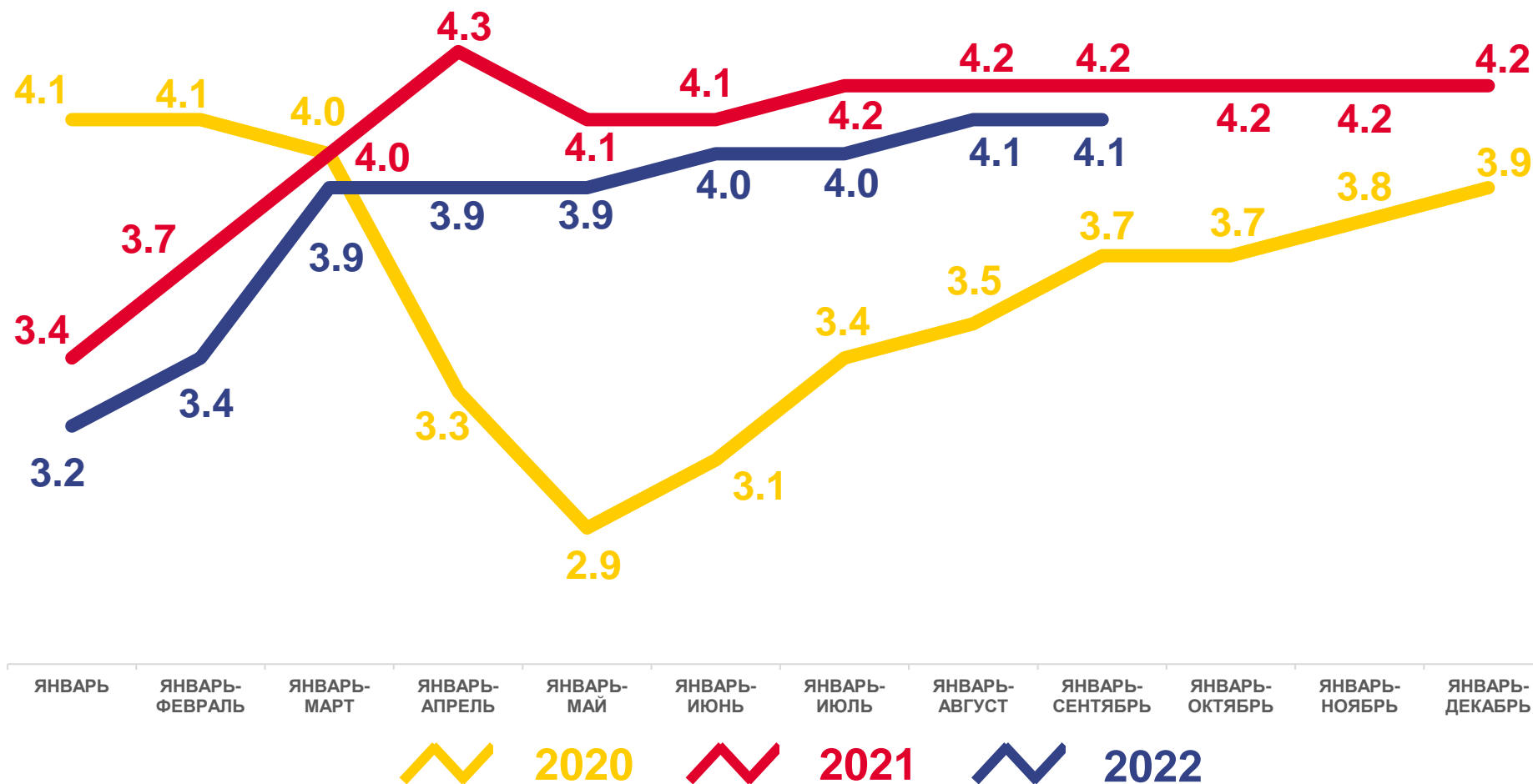
ИЗМЕНЕНИЕ, %


к январю - сентябрю 2021 года

- 2,4

к январю - сентябрю 2020 года

10,8





ЧИСЛО ЗАРЕГИСТРИРОВАННЫХ РАЗВОДОВ НА 1000 БРАКОВ В НИЖЕГОРОДСКОЙ ОБЛАСТИ

РАЗВОДОВ НА 1000 БРАКОВ

2022 ГОД

январь - сентябрь

ИЗМЕНЕНИЕ, %

к январю - сентябрю 2021 года

- 5,6

к январю - сентябрю 2020 года

- 11,7

